



平台使用手冊

版本: 2016/3 ([網頁版中英文指南](#))

New Generation eBook Platform

Change the way you read

智泉國際事業有限公司



一、IG Publishing / iGroup 介紹



為 iGroup(亞太資訊集團)出版機構，運用專業的文件數位化技術，將合作出版社的出版刊物數位化，結合 iGroup 開發的獨特檢索平台，冀望將更多的學術資源廣泛地傳播。



iGroup(亞太資訊集團)與多家國際知名出版社密切合作，經營與代理許多學術類電子資源，如電子期刊、電子書、資料庫、工具類等相關資源，同時，iGroup 也替合作夥伴和客戶在圖書館自動化系統、線上出版、遠程教學及文獻傳遞上提供一流的產品及專業化服務，是全方位的資訊提供者。

二、關於 IGLibrary

iGLibrary 為 iGroup 所開發的新一代線上電子書平台，簡潔的使用者介面設計，簡單易上手的操作環境，多樣化的檢索過濾與顯示模式，可以讓使用者依自己的使用習慣快速搜尋書籍，搭配 iViewer 線上電子書閱讀器，免安裝其它閱讀程式與外掛程式，直接可線上閱讀，並支援 iOS 與 Android 行動裝置作業系統，提供適合行動裝置的電子書閱讀操作介面，出自使用者考量，做最貼心的設計開發。

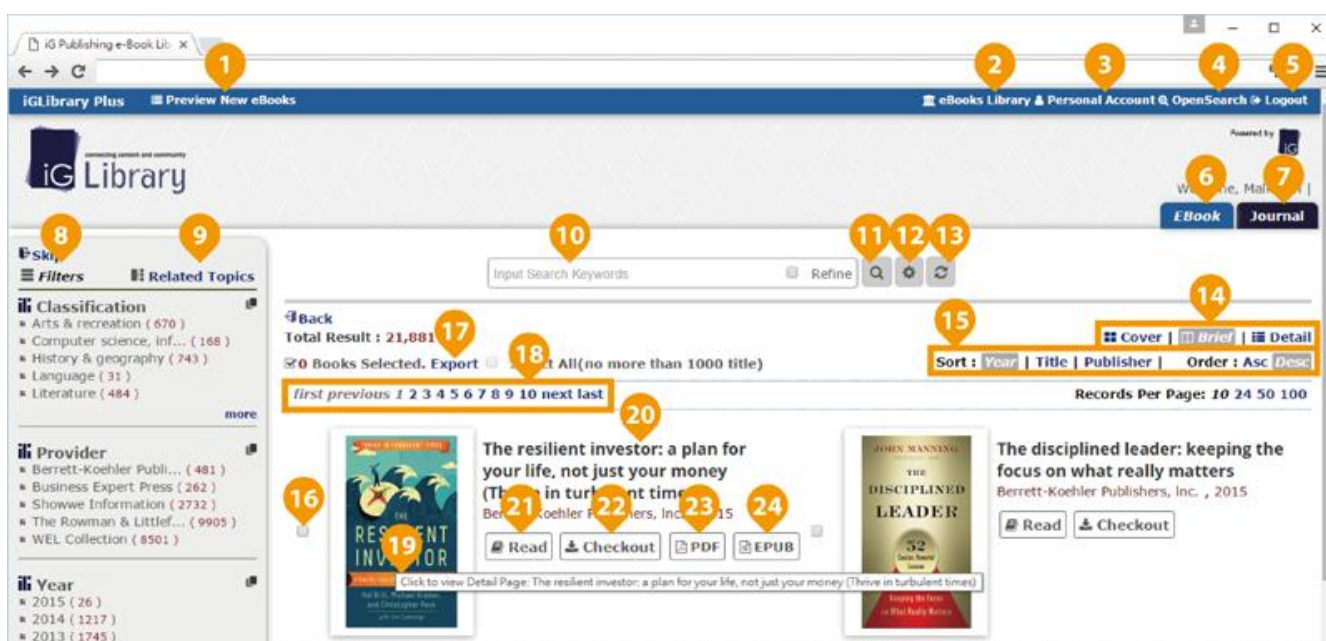
三、收錄主題及內容

涵蓋人文學、社會學、法律、商業管理、科學、工程、大學出版品、綜合類等學術電子書籍，目前合作出版社超過 100 間，總藏書量超過 8 萬本。欲了解更多資訊，請與我們聯繫 或 造訪智泉國際官網

<http://www.igroup.com.tw/>。

四、平台功能

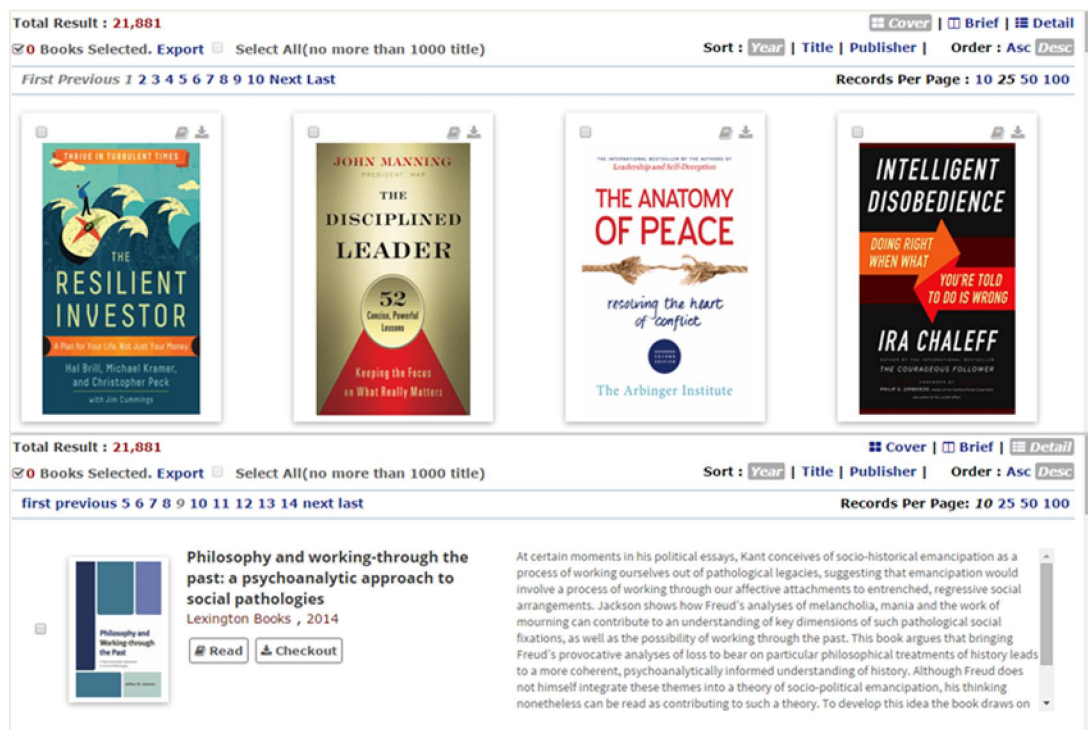
1. 主頁面



1) Preview New eBooks: 瀏覽新上架書籍，新書僅提供預覽功能。(未購買書籍)

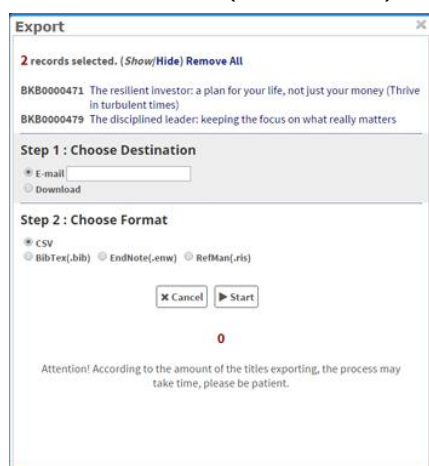
- 2) eBooks Library: 返回至 iG Library 平台主頁面。(已購買書籍)
- 3) Personal Account: 個人化功能·須先註冊個人帳號。
- 4) Open Search: 將 iG Library 站內搜尋工具建立至瀏覽器的搜尋項目中。
- 5) Logout: 登出。
- 6) eBook: 切換至電子書平台頁面。
- 7) Journal: 切換至電子期刊平台頁面。(台灣訂戶目前無此選項)
- 8) Filter: 切換至過濾篩選功能控制面板。
- 9) Related Topics: 切換至相關主題篩選功能控制面板。
- 10) 檢索輸入框·讓使用者輸入關鍵字。
- 11) 點擊後送出關鍵字搜尋條件。
- 12) 切換成進階搜尋模式。
- 13) 清除與重置所有搜尋條件。
- 14) 搜尋結果以封面 / 精簡 / 詳細的方式顯示。(如下圖一)

(圖一)



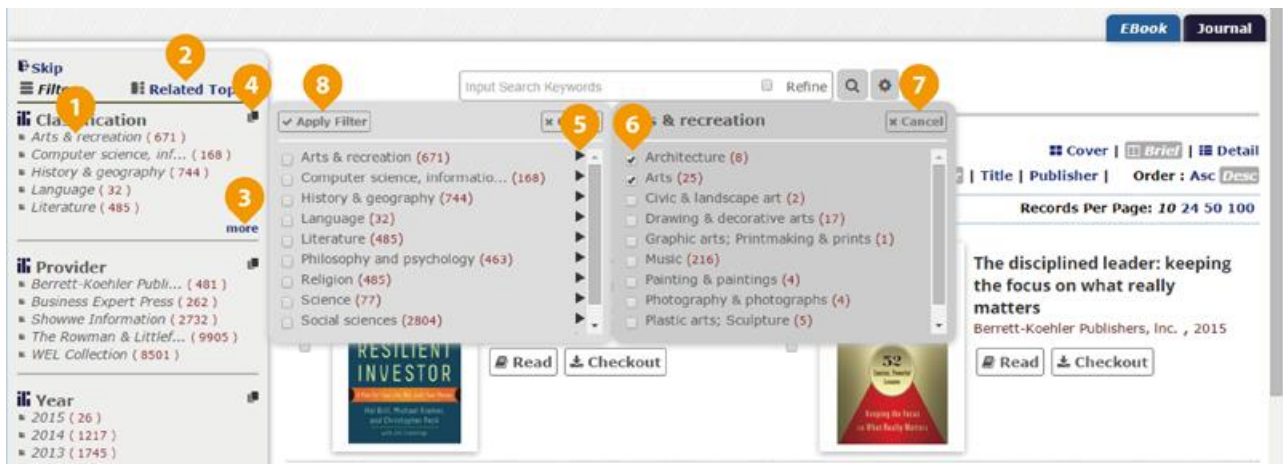
- 15) 搜尋結果顯示依出版年份 / 書名 / 出版社作升冪 / 降冪各種不同條件排序。
- 16) 可選取書籍。
- 17) 匯出已選取書籍資訊。(如下圖二)

(圖二)

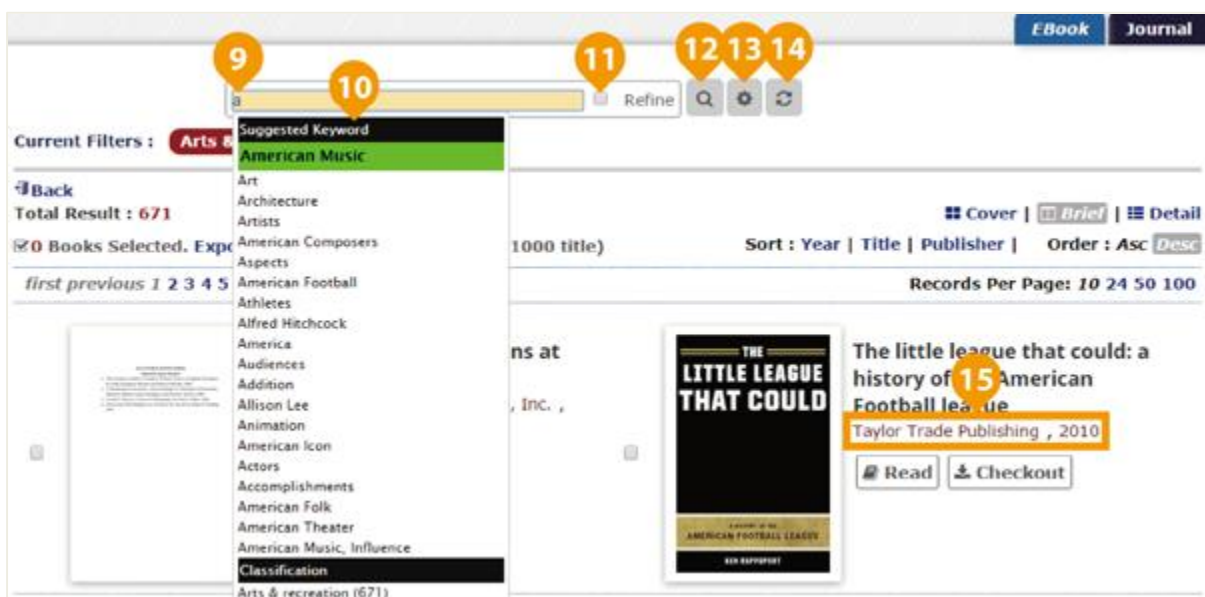


- 18) 搜尋結果頁面切換功能列。
- 19) 點選書封開啟書籍資訊頁面。
- 20) 點選書名開啟書籍資訊頁面。
- 21) Read: 直接開啟 iViewer 線上閱讀器閱讀書籍。
- 22) Checkout: 借閱書籍至行動裝置上閱讀。(須註冊個人帳號並安裝 iGP Reader App)
- 23) PDF: 下載書籍 PDF 檔案。(部分書籍開放本功能服務)
- 24) EPUB: 下載書籍 ePub 檔案。(部分書籍開放本功能服務)

2. 搜尋條件與篩選



- 1) 直接點選分類項目加入搜尋篩選條件。
- 2) Related Topic: 切換至相關主題篩選功能控制面板。
- 3) More: 展開更多分類項目。
- 4) 開啟全部分類項目列表。
- 5) 展開子分類項目列表。
- 6) 勾選以複選篩選分類項目條件。
- 7) 關閉視窗。
- 8) 送出已選取分類項目條件。

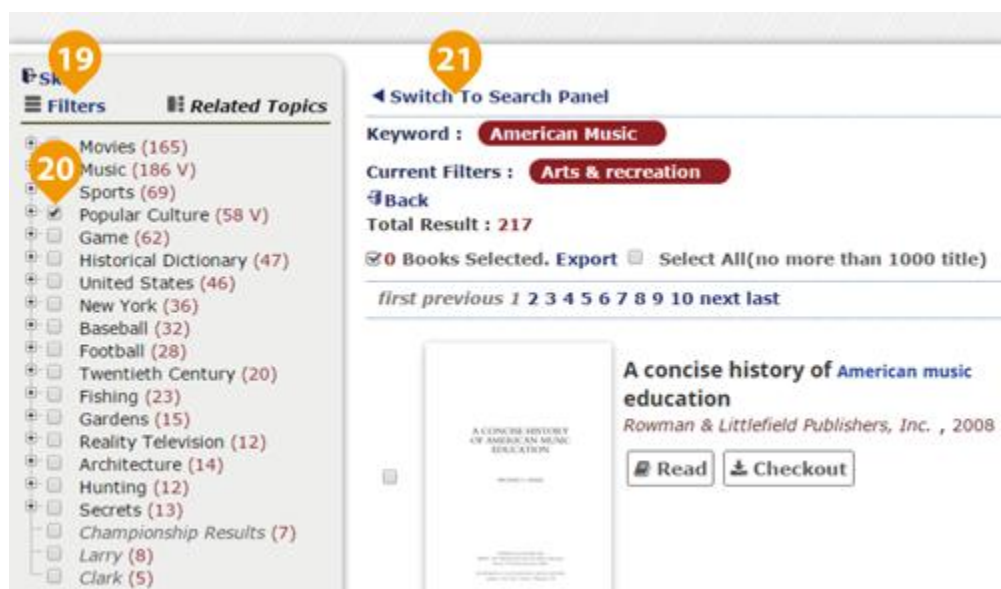


- 9) 輸入關鍵字搜尋。
- 10) 輸入關鍵字會顯示建議字詞列表。

- 11) 在搜尋輸入區塊輸入另一個欲查詢的關鍵字，勾選 Refine 並送出搜尋，就可在原搜尋結果內容作更精確的檢索。
- 12) 送出搜尋關鍵字。
- 13) 切換進階搜尋模式。
- 14) 清除與重置所有搜尋條件。
- 15) 點選出版社或年份可直接將其加入搜尋篩選條件。



- 16) 直接刪除搜尋條件。
- 17) 點選標籤上文字部份可複選搜尋條件，已選取之項目文字會變淡，欲取消選取只需要再點選一次文字即可。
- 18) 刪除已選取搜尋條件。



- 19) 切換至過濾篩選功能控制面板。
- 20) 勾選相關主題項目作更精確的搜尋。
- 21) 移至搜尋結果頁面。

3. 進階搜尋

The screenshot shows the iG Library search interface. At the top, there's a navigation bar with 'iG Library Plus', 'Preview New eBooks', 'eBooks Library', 'Personal Account', 'OpenSearch', and 'Logout'. Below this is the iG Library logo and a welcome message for 'Malk Yeh'. The main search area includes a search bar with 'arts' and 'literature' entered, and a dropdown menu for search fields. A classification filter is expanded, showing categories like 'Arts & recreation', 'Language', 'Religion', 'Technology', 'Computer science, in...', 'Literature', 'Science', 'History & geography', 'Philosophy and psych...', and 'Social sciences'. A year range selector is set to 'From' to 'to'. A provider selector shows 'Available' and 'Selected' lists. On the right, a 'Search Result Preview' shows 'Matched : 11130' and a list of search results with book covers and titles. A 'Search History' section at the bottom right shows the current search criteria: '("arts" AND "literature") + Social sciences + History & geography Arts & recreation'. The footer contains site requirements and copyright information.

- 1) 鍵入關鍵字以搜尋。
- 2) 下拉選取關鍵字搜尋欄位。
- 3) 利用 and Or 進行關鍵字搜尋關聯類型。
- 4) 增加關鍵字搜尋欄位。
- 5) 縮放搜尋篩選項目區塊。
- 6) 勾選搜尋主題篩選項目。
- 7) 點選篩選項目文字開啟子項目。
- 8) 可依出版年份搜尋。
- 9) 設定所搜尋之書籍提供者 (出版社)，按住 Shift 點選可複選搜尋項目。
- 10) 搜尋結果預覽區塊，顯示搜尋結果總數與前 10 筆書籍資訊。
- 11) 點選書籍封面進入書籍資訊頁面。
- 12) 點選出版社或出版年直接將其作為搜尋條件搜尋。
- 13) 點選搜尋紀錄可載入歷史條件搜尋。
- 14) 送出設定之搜尋條件以搜尋。
- 15) 送出設定之搜尋條件以搜尋。
- 16) 清除與重置所有搜尋條件。
- 17) 回到搜尋結果頁面。

4. 書籍資訊頁面

The screenshot shows the IGLibrary Plus interface. At the top, there are navigation links for 'eBooks Library', 'Personal Account', 'OpenSearch', and 'Logout'. The main content area displays search results for 'Statistics for Economics' by Shahdad Naghshpour, published by Business Expert Press in 2012. The book details include ISBN 1606494031, ISBN13 9781606494035, and classification in Social sciences, Economics, and Business & Economics. A description of the book is provided, highlighting its focus on practical applications and the use of Excel. The page also features a sidebar with suggestions, a search bar, and various callout numbers (1-17) indicating key features and navigation points.

- 1) 回到上一層頁面。
- 2) 移至搜尋結果列表前一筆書籍資訊。
- 3) 移至搜尋結果列表下一筆書籍資訊。
- 4) 輸入關鍵字以書內檢索。(如下圖)

The screenshot shows the search results page for the keyword 'plan'. The search result summary indicates 'Total Result : 37'. Below this, there is a table of contents with the following entries:

Page	Content
4	The Resilient Investor A Plan for Your Life, Not Just Your Money Hal Brill Michael Kramer Christopher Peck with Jim Cummings
7	Chapter 6 Be Ready for Anything. 77 Qualities of the Resilient Investor, Scenario Planning ... Is Your D-Type? Chapter 8 Your Resilient Investing Plan . 104
112	Chapter 8 Your Resilient Investing Plan Chapter 9 Tales of Resilient Living. 118 The Authors' Stories
124	Chapter 8 Your Resilient Investing Plan 105 in conversation with loved ones, on long quiet hikes... and contemplate the future. The Power of the Planning Retreat Making time for careful planning and diligent... considerable negotiation with bosses and spouses. But we highly recommend that you plan to take some time away
124	Chapter 8 Your Resilient Investing Plan 117 What should be discontinued? Review your plan or plans from previous years: what had you set out for yourself to be working on in the coming year or two... as planned . Perhaps some new ideas or investment opportunities have become available that you can now include

*書內檢索結果列表，點選頁碼文字可開啟 iViewer 直接連至該頁。


- 5) 分享書籍資訊至社群網站。Facebook、Twitter、Google+。
- 6) 開啟 iViewer 線上閱讀器閱讀書籍。
- 7) 借閱書籍至行動裝置上閱讀。(須註冊個人帳號並安裝 [iGP Reader App](#))
- 8) 下載書籍 PDF 檔案。(部分書籍開放本功能服務)
- 9) 下載書籍 ePub 檔案。(部分書籍開放本功能服務)
- 10) 點選作者、出版社或年份可直接將其加入搜尋篩選條件。
- 11) 點選分類項目加入搜尋篩選條件。
- 12) 章節列表。
- 13) 縮圖預覽列表。

- 14) 匯出書目資訊。
- 15) 點選封面開啟相關書籍資訊頁面。
- 16) 點選書名開啟相關書籍資訊頁面。
- 17) 點選出版年份將其加入搜尋篩選條件。

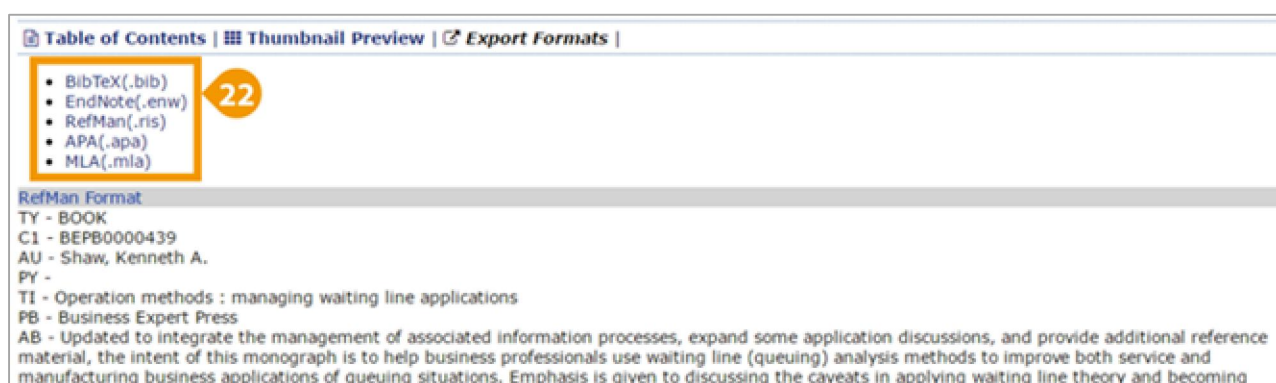
The screenshot shows a 'Table of Contents' page with a navigation bar at the top containing 'Table of Contents', 'Thumbnail Preview', and 'Export Formats'. The main content is a table with two columns: 'Page' and 'Chapter'. The first row is highlighted with a red box and labeled '18'. The second row is also highlighted with a red box and labeled '19'.

Page	Chapter
1	A primer on microeconomics
6	Abstract; Keywords
8	Contents
10	Preface
12	Acknowledgments
14	Chapter 1: Scarcity and Choice
34	Chapter 2: Demand and Supply
60	Chapter 3: More on Markets
86	Chapter 4: Elasticity
106	Chapter 5: Production, Costs, and Revenue
140	Chapter 6: Perfect Competition in the Long Run
162	Chapter 7: Monopoly

- 18) 點選頁碼或章節標題文字可開啟 iViewer 直接連至該頁。
- 19) 點選開啟本章節縮圖預覽列表。

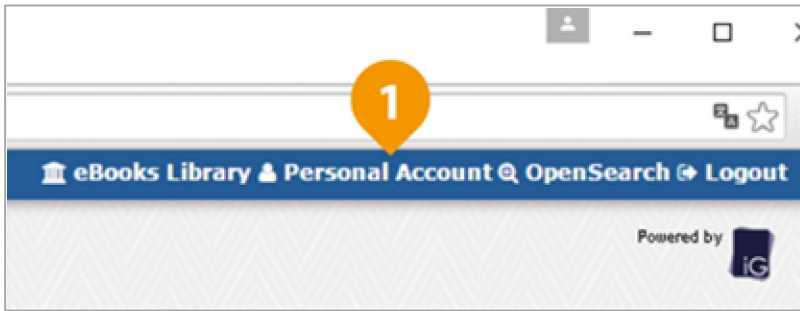


- 20) 縮圖預覽控制列。
- 21) 點選縮圖開啟 iViewer 連至該頁。

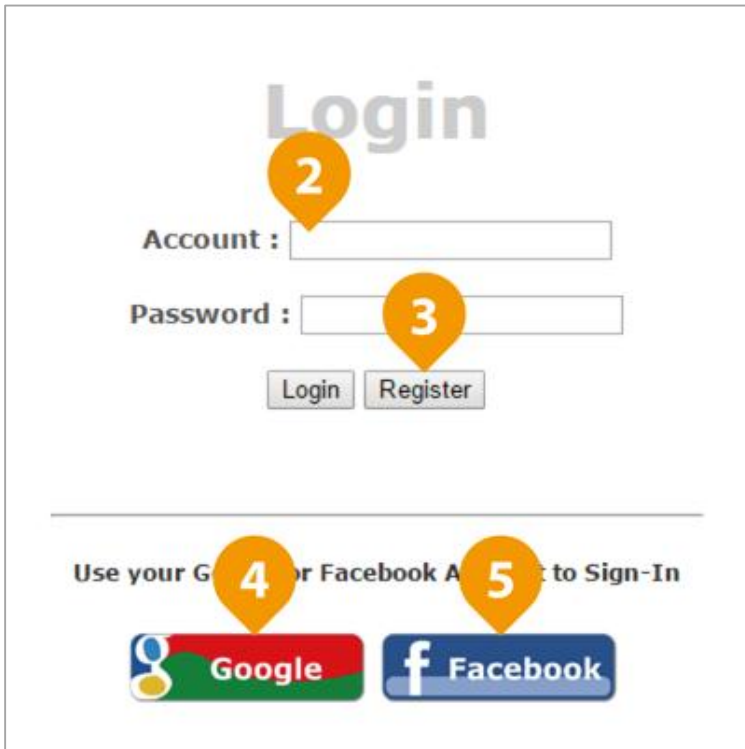


- 22) 點選匯出不同格式書目資訊檔案: BibTex、EndNote、RefMan、APA、MLA。

5. 圖書借閱



1) 點選視窗右上方 Personal Account 開啟個人登入頁面。



2) 輸入個人 iGroup 帳號密碼以登入使用個人功能。

3) 註冊 iGroup 個人帳號。(若您尚未註冊過)

4) 透過 Google 帳號驗證註冊及登入。

5) 透過 Facebook 帳號驗證註冊及登入。



6) 個人登入後可使用在搜尋結果頁及書籍資訊頁使用 Checkout 功能，將書籍借出下載至個人行動裝置上 iGP Reader App 閱讀。

借書步驟(CheckOut)

7) 按下 Checkout 按鈕，若書籍在可借閱狀態會跳出 Checkout 視窗，您必須先安裝 iGP Reader App。

8) 若未安裝 iGP Reader 請點選按鈕或掃描 QR Code 以下載 iGP Reader App。

9) 按下 Checkout 按鈕，若書籍已被借閱中之狀態，則會跳出 Reservation 視窗，依照視窗內文字指示可使用預約借閱書籍功能。

10) 預約書籍。

11) 取消書籍預約。

The screenshot displays two tables from a library interface. The top table, 'Offline Reading List', has columns for Code, Title, Type, Checkout Date, and Expire Date. A callout '12' points to the 'Personal Account' link in the top right. Callout '13' points to the title 'Achieving success in nonprofit organizations'. The bottom table, 'Reservation List', has columns for Code, Title, Type, Reservation Date, Previous Reservations, Checkout Expire Date, and Notifying Mail. Callout '14' points to the table header, and callout '15' points to the 'Remove from my list' button. Callout '16' points to the 'Personal Logout' link in the top right.

12) 登入個人帳號後，在 Personal Account 頁面可開啟個人借閱書籍記錄與預約書籍清單。

13) 點選書名跳至書籍資訊頁面。

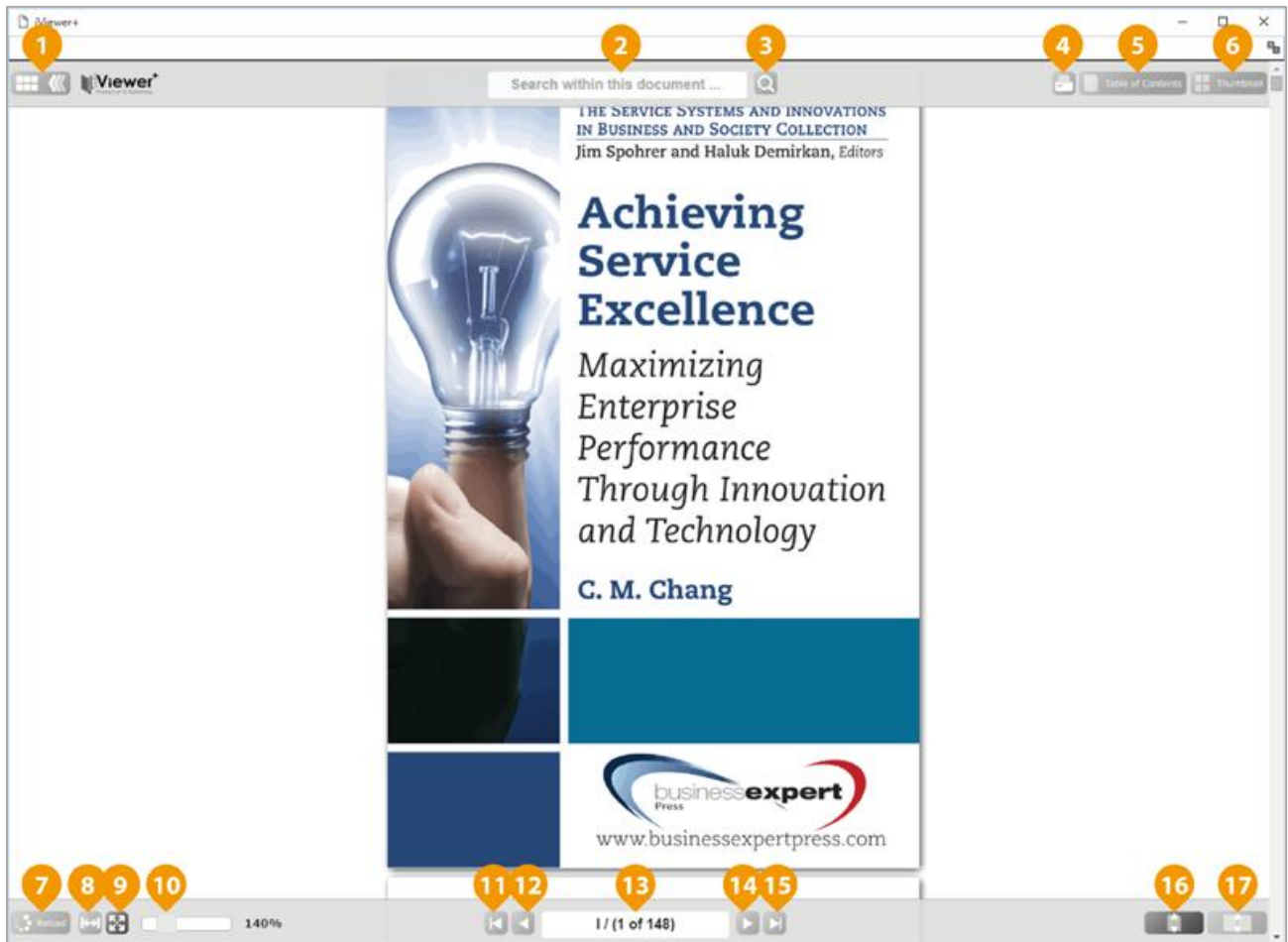
14) 預約記錄清單頁面控制列。

15) 從預約書籍清單中移除書籍。

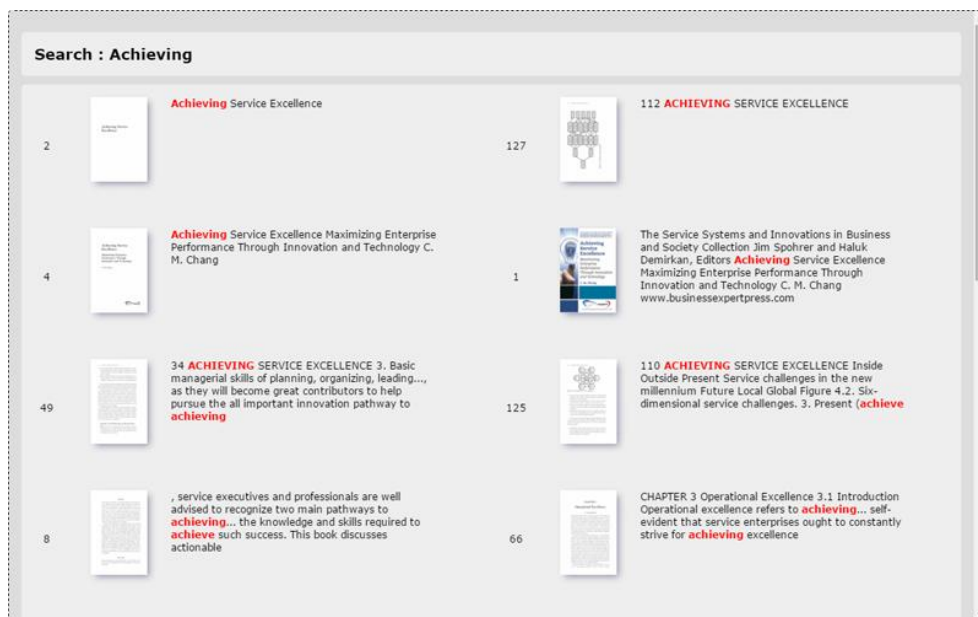
16) 登出個人帳號。

6. iViewer 線上閱讀器

iViewer 為 iGroup 所開發的新一代線上電子書閱讀介面，此介面改善大部份線上閱讀器缺點，簡潔與一目瞭然的使用介面，不用太多的操作說明，就可以讓使用者快速上手。您可以使用滑鼠滾輪捲動頁面來閱讀書籍，也可使用鍵盤 ↑ / ↓ 鍵及 Page Up / Page Down / Home / End 與空白鍵來進行翻頁。



- 1) 展開與隱藏控制面板。
- 2) 本書搜尋。
- 3) 送出搜尋。(如下圖)



* 點選搜尋結果項目可直接開啟該頁。

- 4) 列印書籍內容 (每本書籍可列印頁數權限依照出版社授予權限各有差異)。

5) 開啟章節列表。(如下圖)

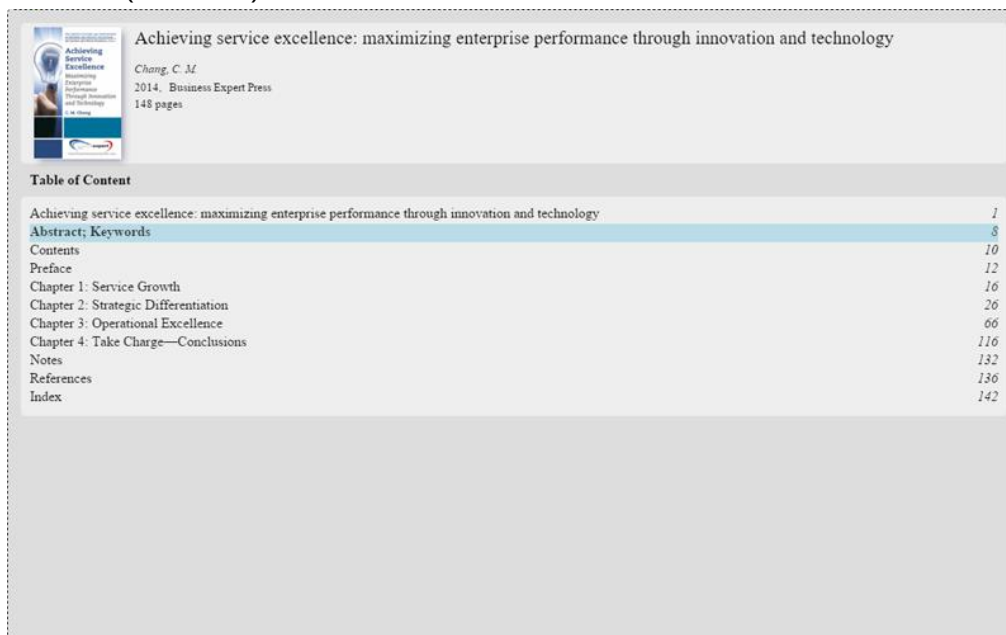
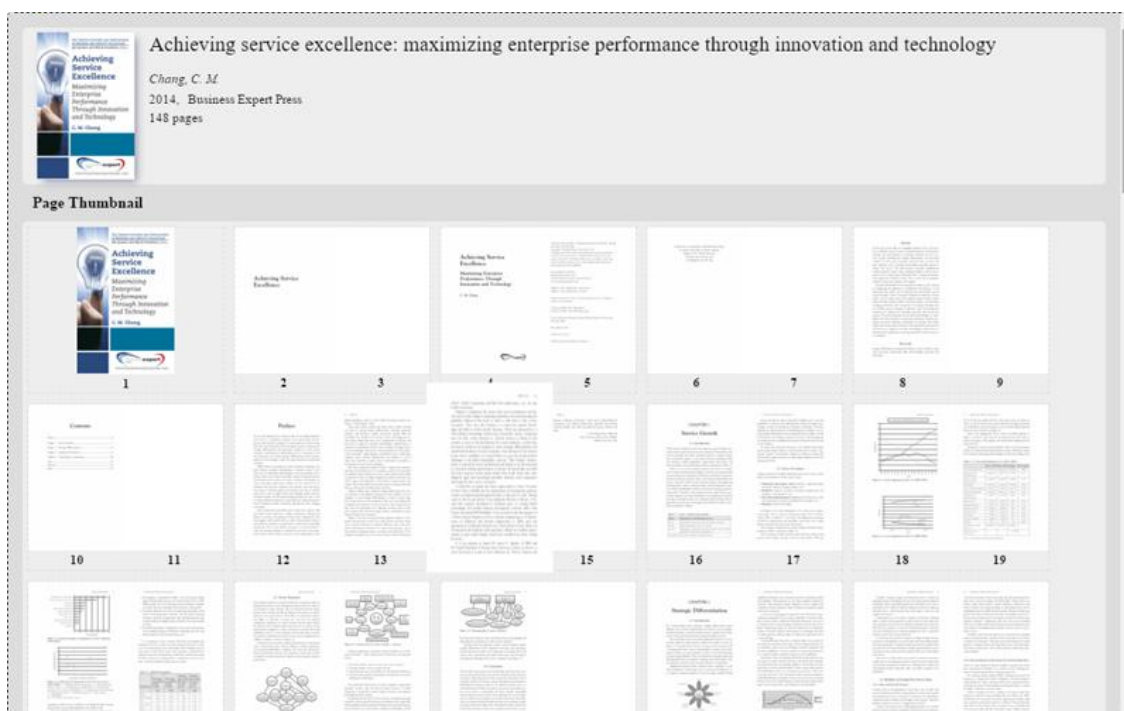


Table of Content	
Achieving service excellence: maximizing enterprise performance through innovation and technology	1
Abstract; Keywords	8
Contents	10
Preface	12
Chapter 1: Service Growth	16
Chapter 2: Strategic Differentiation	26
Chapter 3: Operational Excellence	66
Chapter 4: Take Charge—Conclusions	116
Notes	132
References	136
Index	142

* 點選書及章節可直接開啟該頁。

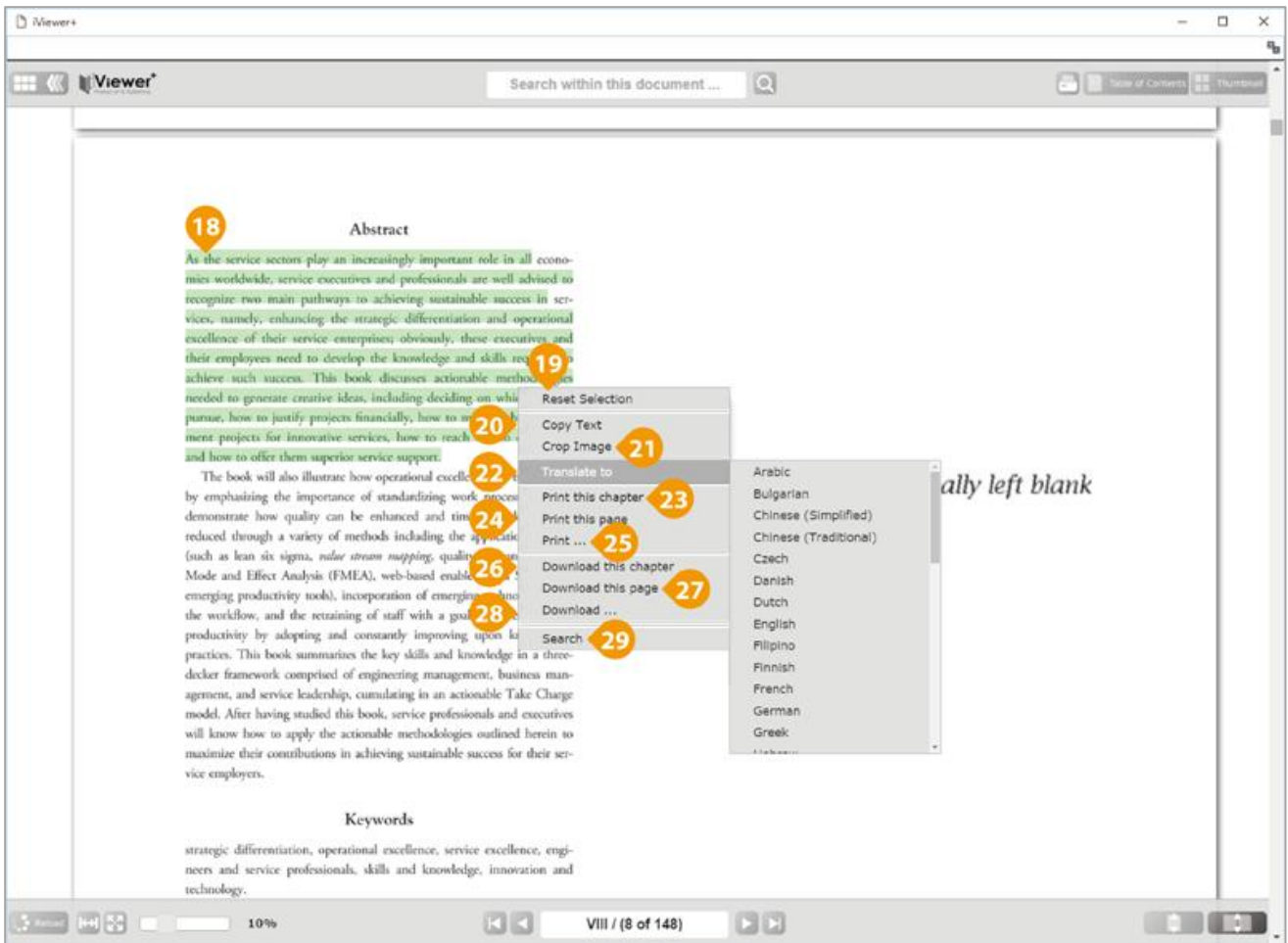
6) 開啟縮圖列表。(如下圖)



* 點選書內頁縮圖可直接開啟該頁。

- 7) 重新載入書籍。
- 8) 符合頁寬顯示。
- 9) 整頁顯示。
- 10) 頁面大小倍率調整。
- 11) 最前頁。
- 12) 上一頁。
- 13) 輸入頁碼直接跳頁。
- 14) 下一頁。

- 15) 最後頁。
- 16) 單頁顯示。
- 17) 雙頁顯示。



- 18) 在內容文字上按住滑鼠左鍵拖曳可 High-light 選取文字，選取後按下滑鼠右鍵可開啟功能視窗。
- 19) Reset Selection: 取消選取。
- 20) Copy Text: 複製文字內容。
- 21) Copy Image: 擷取書籍局部截圖。
- 22) Translate to: 翻譯選取文字，選擇右方語言選單。
- 23) Print the chapter: 列印本章節 (部分書籍開放本功能服務)。
- 24) Print this page: 列印本頁。
- 25) Print...: 列印自定範圍。
- 26) Download this chapter: 下載此章節 (部分書籍開放本功能服務)。
- 27) Download this page: 下載本頁。
- 28) Download...: 下載自訂範圍。
- 29) Search: 延伸檢索線上資訊。

7. iGP Reader (iOS/Android)

iOS 版本



Android 版本



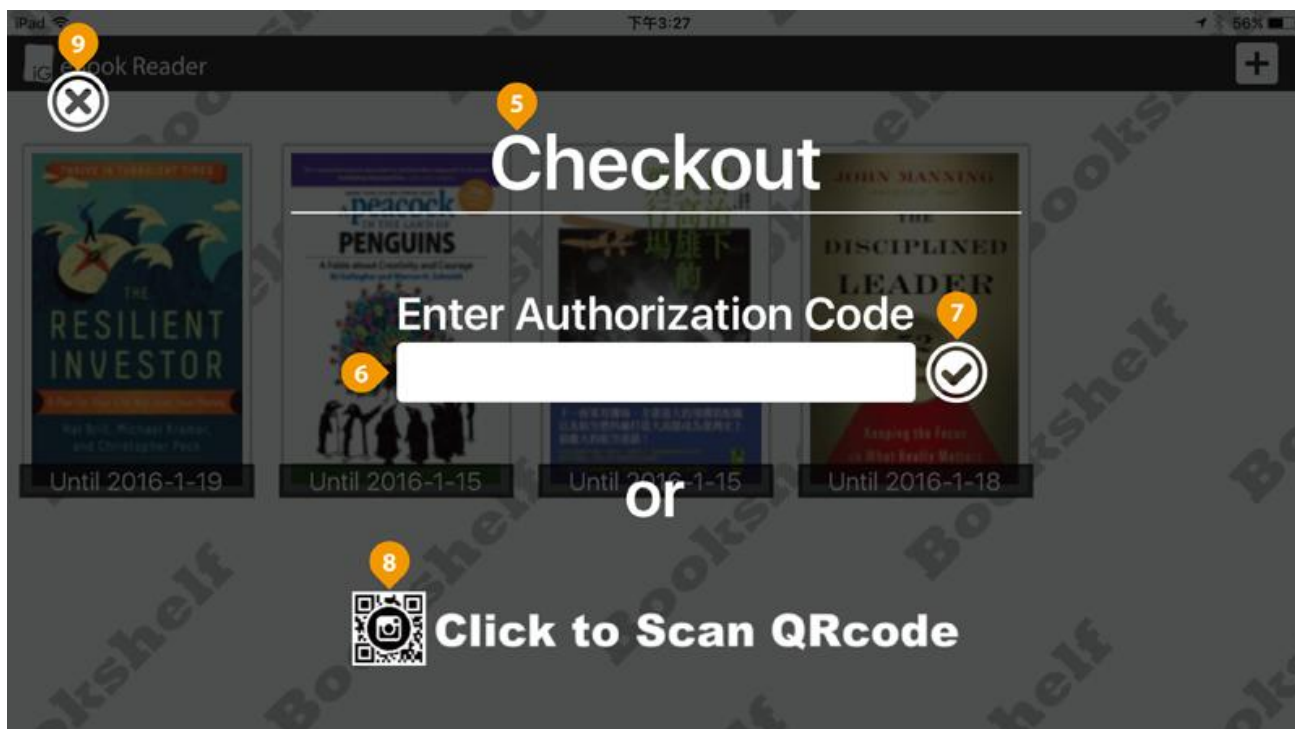
*請掃描 QR-Code 下載行動裝置應用程式。

下載書籍範例：**注意：觀看借閱書本內容目前僅限行動裝置安裝 iGP Reader 開啟閱讀。**



- 1) 書籍借閱視窗。
- 2) 書籍借閱認證碼，可使用 iGP Reader App 輸入認證碼借閱書籍。
- 3) 書籍下載 QR-Code，可使用 iGP Reader 掃描 QR-Code 借閱書籍。
- 4) 關閉書籍借閱視窗。

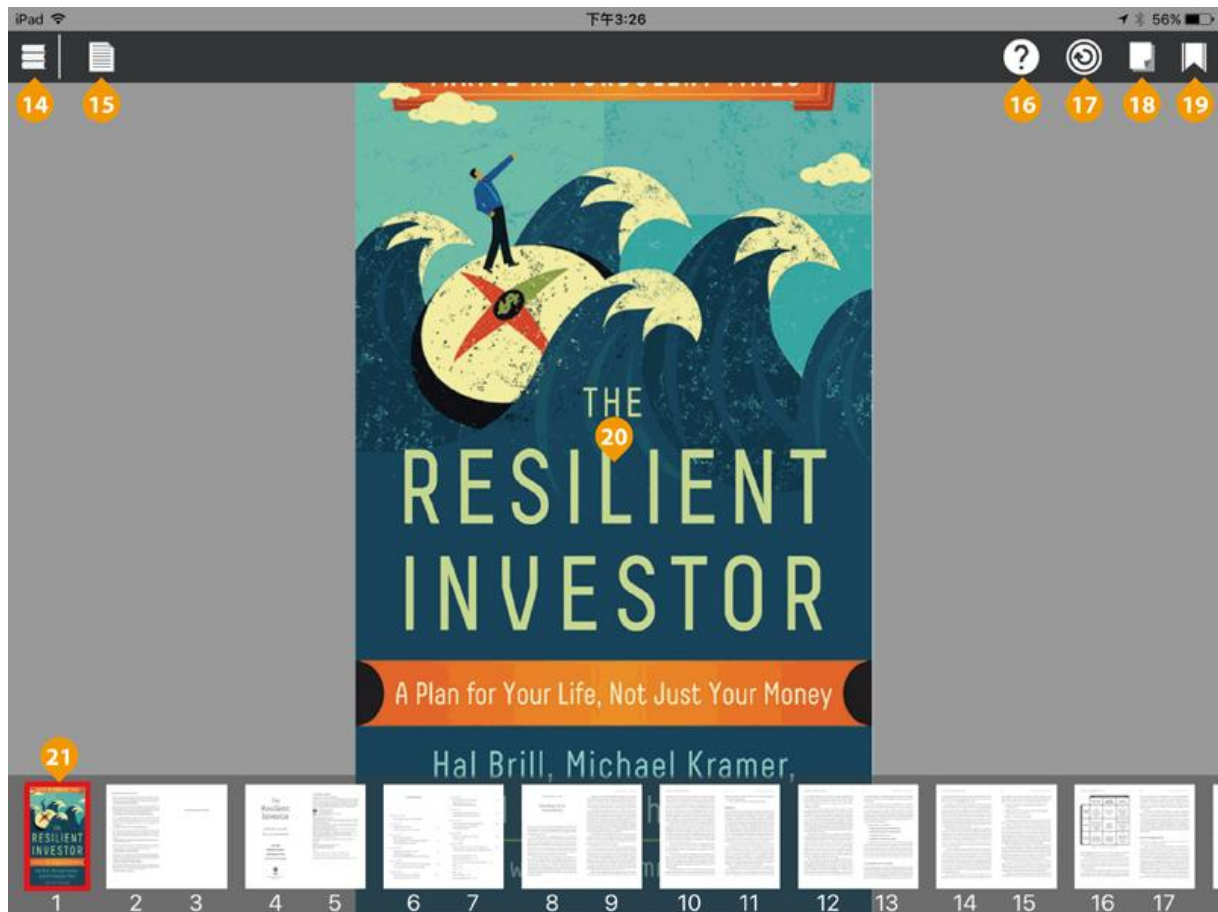
-----以下為行動裝置展示畫面-----



- 5) 首次開啟 iGP Reader App 會直接開啟新增書籍頁面。
- 6) 輸入書籍借閱認證碼欄位。
- 7) 送出認證碼來下載書籍 (若書籍為第一次被下載，系統將進行同步轉檔作業，請耐心等待並按下畫面中重新整理按鈕檢查狀態)。
- 8) 點擊圖示以開啟 QR-Code 掃描來下載書籍。
- 9) 關閉新增書籍頁面回到書架頁面。




- 10) 書架頁面。
- 11) 點選書籍封面開啟，長按書籍封面 1-2 秒，放開後可刪除書籍。
- 12) 書籍借閱到期日，借閱到期後書籍會顯示“已到期 Expired”。
- 13) 開啟新增書籍頁面。



- 14) 回到書架頁面。
- 15) 開啟書籍簡介、目錄及書籤列表。
- 16) 使用指南。
- 17) 重新整理書籍，若下載不完整或因網路問題導致部份內頁錯誤會重新下載本書。
- 18) 切換翻頁模式。
- 19) 加入 / 移除書籤。
- 20) 手指單擊螢幕可隱藏或顯示功能介面，左右觸控滑動進行翻頁，兩指開合或雙擊螢幕以放大縮小。
- 21) 點選書籍內頁縮圖可直接開啟該頁面。

五、系統需求



✓ 作業系統需求

- Microsoft Windows XP / Vista / 7 / 8 / 10
- Macintosh Mac OS X
- Linux Kernel 1.4 +
- Android 4.0 +
- iOS 6.0 +

✓ 螢幕解析度

- 1280 X 720+

✓ 瀏覽器支援

- Microsoft Edge
- Microsoft IE 9.0 +
- Mozilla Firefox
- Google Chrome
- Safari 6.0 +

若對平台操作有問題，歡迎您與我們聯繫。



iGroup Taiwan 智泉國際有限公司
10457 台北市南京東路二段 72 號 8 樓
(02) 2571-3369 service@igrouptaiwan.com